

ZERO.REALIZE  
COLECTION



# GLOVE CATALOG



BASEBALL GROUP ZERO



@ZERO.REALIZE\_OFFICIAL

# ZERO.REALIZE

— 夢を、現実に。ZEROから掴み取れ。 —

原点は野球スクール。

夢を追うすべてのプレイヤーに、最高の相棒を。

その思いから「ZERO.REALIZE」は生まれた。

泥にまみれ、努力を重ねる者の手に、本物の道具を。

素材、縫製、すべてに職人の魂を込め、

「ZERO」から「REALIZE」（実現）へと導く。

これは、挑戦者たちと共に夢を掴むためのブランド。

その一球に、すべてを懸けるあなたへ。



ロゴの由来

「ZERO.REALIZE」

ZERO.

BASEBALL GROUP ZERO  
「ZERO.」



漢字の叶うをモチーフ  
「REALIZE」

LET'S MAKE OUR DREAMS COME TRUE FROM ZERO

# ZEROの 矜持

— 研ぎ澄まされた技が、最高の一品を生む。 —

ZERO.REALIZEは、  
「本物だけが、夢を支えられる」という信念のもとに生まれた。

素材の選定から縫製の一針まで、  
すべての工程に職人の魂が宿る。  
その手が生み出すのは、単なる道具ではなく、  
プレイヤーと共に進化する“相棒”だ。



選び抜かれた革が放つ上質な艶、  
手に馴染む確かな感触。  
細部まで妥協を許さぬ精度が、  
最高品質という誇りを形にする。



ZERO.REALIZE——

それは、技と情熱が融合した、唯一無二の存在。  
夢を掴む瞬間まで、あなたの手に寄り添う。

# GLOVE

夢に挑むあなたに、最高の相棒を。

『ZERO』から夢を叶える。

## 《定番MODEL》

MADE IN JAPAN

《投手・内野・外野》

|            |              |
|------------|--------------|
| ◆硬式        | 63,800円 (税込) |
| ◆軟・硬式      | 47,300円 (税込) |
| ◆ジュニア      | 39,050円 (税込) |
| ◆ジュニアエントリー | 25,300円 (税込) |



《捕手・一塁》

|             |              |
|-------------|--------------|
| ◆硬式         | 66,000円 (税込) |
| ◆軟・硬式       | 48,400円 (税込) |
| ◆ジュニア(捕手のみ) | 40,700円 (税込) |
| ◆トレーニング     | 8,800円 (税込)  |

## 《オーダーMODEL》

《投手・内野・外野》

|             |              |
|-------------|--------------|
| ◆硬式         | 72,600円 (税込) |
| ◆軟・硬式       | 55,000円 (税込) |
| ◆ジュニア       | 44,000円 (税込) |
| ◆ジュニア エントリー | 42,900円 (税込) |

《捕手・一塁》

|             |              |
|-------------|--------------|
| ◆硬式         | 73,700円 (税込) |
| ◆軟・硬式       | 56,100円 (税込) |
| ◆ジュニア(捕手のみ) | 46,200円 (税込) |

\*オプション変更、追加で価格は変動致します。

# STANDARD MODEL LINE UP

MODEL: **Z1Y** 投手横型



|         |      |
|---------|------|
| 大きさ     | 30cm |
| ポケットの広さ | 普通   |
| ポケットの深さ | 深め   |

MODEL: **Z1T** 投手縦型



|         |      |
|---------|------|
| 大きさ     | 31cm |
| ポケットの広さ | 普通   |
| ポケットの深さ | 深め   |

MODEL: **Z4** 内野小型



|         |      |
|---------|------|
| 大きさ     | 27cm |
| ポケットの広さ | 普通   |
| ポケットの深さ | 深め   |

MODEL: **Z6** 内野中型



|         |      |
|---------|------|
| 大きさ     | 29cm |
| ポケットの広さ | 普通   |
| ポケットの深さ | 深め   |

# STANDARD MODEL LINE UP

MODEL: **Z5** 内野大型



|         |      |
|---------|------|
| 大きさ     | 30cm |
| ポケットの広さ | 広め   |
| ポケットの深さ | 普通   |

MODEL: **Z7** 外野小型



|         |      |
|---------|------|
| 大きさ     | 31cm |
| ポケットの広さ | 普通   |
| ポケットの深さ | 深め   |

MODEL: **Z8** 外野中型



|         |      |
|---------|------|
| 大きさ     | 32cm |
| ポケットの広さ | 普通   |
| ポケットの深さ | 深め   |

トレーニンググラブ



# STANDARD MODEL LINE UP

MODEL: Z2 捕手



MODEL: Z3 一塁



|        |      |
|--------|------|
| 大きさ    | 31cm |
| ポケットの広 | 普通   |
| ポケットの深 | 深め   |

|        |      |
|--------|------|
| 大きさ    | 30cm |
| ポケットの広 | 普通   |
| ポケットの深 | 深め   |



# STANDARD JR. MODEL LINE UP

MODEL: **Z0** オールラウンド

MODEL: **J6** オールラウンド



|         |      |
|---------|------|
| 大きさ     | 27cm |
| ポケットの広さ | 普通   |
| ポケットの深さ | 深め   |

|         |      |
|---------|------|
| 大きさ     | 27cm |
| ポケットの広さ | 普通   |
| ポケットの深さ | 深め   |

MODEL: **J2** 捕手用



|         |      |
|---------|------|
| 大きさ     | 29cm |
| ポケットの広さ | 普通   |
| ポケットの深さ | 深め   |

# PRO COLLAB MODEL LINE UP

元中日ドラゴンズ  
英智



MODEL: ZH24 外野大型



|         |      |
|---------|------|
| 大きさ     | 32cm |
| ポケットの広さ | 普通   |
| ポケットの深さ | 深め   |

MODEL: ZM48 内野中型



|         |      |
|---------|------|
| 大きさ     | 29cm |
| ポケットの広さ | 広め   |
| ポケットの深さ | 浅め   |

元中日ドラゴンズ  
溝脇 隼人



# 高校野球用具の 使用制限について

高校野球ではグラブ・ミットについて以下の使用制限がございます。  
内容をご確認の上、ご注意ください。

## ○マークの表示

### 《商標》

- ・ その大きさは縦 4 cm、縦 7 cm以内とする。
- ・ 商標の材質は、布片に刺繍または樹脂の成型物のほか、連盟が認めたものとする。
- ・ 商標箇所は、背帯あるいは背帯に近い部分、または親指のつけ根の部分のうちいずれか 1箇所とする。
- ・ 投手用グラブに商標を表示する場合、その文字の部品を含み、全て白または灰色以外の色でなければならない。

## ○カラー

### 《カラー 投手、野手共通》

- ・ 本体カラーは、ブラウン系、オレンジ系、ブラックとする。（指掛けも含む）また使用できるカラーであれば、表部と裏部（平裏）部のカラーが違っていても使用可とする。
- ・ 品名、品番、マーク類などをスタンプによって表示する場合の色は、ブラック又は焼印の自然色でなければならない。

### 《縫い糸》

- ・ 特にカラー制限を定めない。

### 《ハミダシ》

- ・ グラブ本体と同系色で目立たないもの、又は革の自然色とする。








### 《革紐》

- ・ 投手用グラブの革紐は、グラブ本体と同色でなければならない。ただし、グラブ本体と同系色で目立たないものについて差し支えない。
- ・ 野手用（捕手含）グラブの革紐は、本体カラーと同色とする。ただし、ブラックとブラウン系の革紐に限っては本体カラーにかかわらず使用できる。

### 《ヘリ革》








- ・ グラブ本体と同系色で目立たないもの。
- ・ グラブ、ミット（捕球面、背面）に氏名、番号、その他の文字を表記するを禁止する。
- ・ 捕球面と背面が同一カラーであれば、革の表面への処理（スムース加工やシボ加工、パンチング加工）の違いは使用を認める。
- ・ 革ひもは、長すぎないこと。親指長さ程度にすること。

〈日本高等学校野球連盟用具使用制限から一部抜粋〉

| 革紐カラー  | ブラック | レッド<br>オレンジ | オレンジ | キャメル | イエロー | タン | ブラウン |
|--|------|-------------|------|------|------|----|------|
| 本体カラー  |      |             |      |      |      |    |      |
| ブラック<br>    | ●    | ○           | ○    | ○    |      | ○  | ○    |
| レッドオレンジ<br> | ○    | ●           |      | ○    |      | ○  | ○    |
| オレンジ<br>    | ○    |             | ●    | ○    |      | ○  | ○    |
| キャメル<br>    | ○    |             |      | ●    |      | ○  | ○    |
| イエロー<br>    | ○    |             |      | ○    | ●    | ○  | ○    |
| タン<br>      | ○    |             |      | ○    |      | ●  | ○    |
| ブラウン<br>    | ○    |             |      | ○    |      | ○  | ●    |
| 革紐カラー  | ブラック | レッド<br>オレンジ | オレンジ | キャメル | イエロー | タン | ブラウン |

\*投手用は●印のみの対応となります

\*野手用は●印○印とも対応可能なカラーです

| ハミダシカラー  | ホワイト | ブラック | レッド<br>オレンジ | オレンジ | キャメル | イエロー | タン | ブラウン |
|--|------|------|-------------|------|------|------|----|------|
| 本体カラー  |      |      |             |      |      |      |    |      |
| ブラック<br>    | ○    | ○    |             |      |      |      |    |      |
| レッドオレンジ<br> | ○    |      | ○           |      |      |      |    |      |
| オレンジ<br>    | ○    |      |             | ○    |      |      |    |      |
| キャメル<br>    | ○    |      |             |      | ○    |      |    |      |
| イエロー<br>    | ○    |      |             |      |      | ○    |    |      |
| タン<br>      | ○    |      |             |      |      |      | ○  |      |
| ブラウン<br>    | ○    |      |             |      |      |      |    | ○    |
| ハミダシカラー  | ホワイト | ブラック | レッド<br>オレンジ | オレンジ | キャメル | イエロー | タン | ブラウン |

# ORDER GLOVES

## 1.グラブの選択

【ジュニア】【軟式・硬式兼用】【硬式】

## 2.利き手の選択

【右投げ】【左投げ】

## 3.モデルの選択

### ◆ 一般用

- |       |           |      |        |
|-------|-----------|------|--------|
| 【Z1Y】 | 投手用横型     | 【Z2】 | 捕手用ミット |
| 【Z1T】 | 投手用縦型     | 【Z3】 | 一塁手用   |
| 【Z4】  | 内野手用小型×深め |      |        |
| 【Z5】  | 内野手用大型×普通 |      |        |
| 【Z6】  | 内野手用中型×深め |      |        |
| 【Z7】  | 外野手用小型    |      |        |
| 【Z8】  | 外野手用大型    |      |        |

### ◆ ジュニア用

- |      |         |      |        |
|------|---------|------|--------|
| 【Z0】 | オールラウンド | 【J2】 | 捕手用ミット |
| 【J6】 | オールラウンド |      |        |

#### 4. 本体カラーの選択

右の色表よりお選びください

\*記載カラー以外は要相談



#### 5. ハミダシの種類

【切りハミ】：切りハミ

【玉ハミ】：カラーの選択

右の色表よりお選びください

\*記載カラー以外は要相談



玉ハミ



切りハミ

#### 6. 平裏カラーの選択

#### 7. 革紐の選択

#### 8. へり革の選択

右の色表よりお選びください

\*記載カラー以外は要相談



#### 9. 縫い糸の選択

右の色表よりお選びください

\*記載カラー以外は要相談



## 10. ウェブの選択



## 11. 土手芯の選択



## 12. 土手トジの選択

## 13. 指カバー・指あての選択



指あて

指カバー

有無をご選択ください  
\*有りにした場合、  
カラーをお選びください

## 14. ムートンカラーの選択

【白】【黒】【茶】の中からお選びください

## 15.ラベルの選択

以下のカラーまたは、直刺繍よりお選びください  
 ＊直刺繍：縫い糸カラーをお選びください



直刺繍【+3,200円（税込）】



ゴールド



シルバー



レッド

【+1,100円（税込）】

【+1,100円（税込）】



ブルー



グリーン



ピンク

【+1,100円（税込）】

【+1,100円（税込）】

【+1,100円（税込）】

## 16.刺繍の選択

5種類の書体よりお選び下さい



①




②



③



④



⑤

【シングル刺繍】：6文字まで 3,000円(税込)

6文字以降は1文字につき500円(税込)



【影付刺繍】：6文字まで 6,000円(税込)

6文字以降は1文字につき1,000円(税込)



【枠付刺繍】：6文字まで 6,000円(税込)

6文字以降は1文字につき1,000円(税込)



## 刺繍縫い糸カラー

右の色表よりお選びください  
 ＊記載カラー以外は要相談



ホワイト イエロー ピンク オレンジ レッド パープル キヤメル



ブルー サックス ネイビー グリーン ブラック シルバー ゴールド

# ZERO.REALIZE GLOVES

JAPAN-QUALITY



**BASEBALL GROUP ZERO**

**BASEBALL BRAND 【ZERO.REALIZE】**

505-0207 岐阜県美濃加茂市本郷町6-11-1 090-3114-6392